



Sika® Cleaner PCA

NY RENGØRINGSHJÆLP TIL RUDESKIFT

BUILDING TRUST



PRODUKTBESKRIVELSE

Sika® Cleaner PCA er en revolutionerende nyhed til rengøring af autoglas før montering. Sika® Cleaner PCA fjerner effektivt silikonerester og klistermærker. Sika® Cleaner PCA anvendes kombineret med Sika® Cleaner G+P og er idéel til at rense den keramiske kant og glasset inden påføring af Sika® Aktivator PRO eller Sika®Primer-207. Husk at Sika® Cleaner PCA kun kan bruges én gang.



ANVENDELSE




■ For at fjerne silikoneresterne:
Fugt glasset med Sika® Cleaner G+P.

■ Skrub derefter området med
Sika® Cleaner PCA.


■ Fjernelse af limrester efter
selvklæbende etiketter.

■ Påføring af sort primer.

ANBEFALET FREMGANGSMÅDE



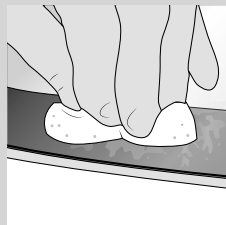
1. Fugt glasset med
Sika® Cleaner G+P.



2. Kontrollér glasset for
silikonerester.



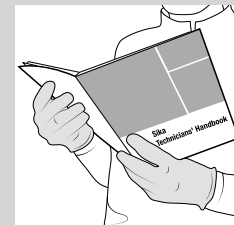
3. Skrub limfladen
grundigt. Brug en ny
Sika® Cleaner PCA.



4. Hurtig og grundig
fjernelse.



5. Tør af med et stykke
tørt papir .



6. Følg derefter Sikas
anbefalede limpro-
cedure - kontakt
evt. Sikas tekniske
afdeling.